

各関係機関団体の長 } 殿  
各病虫害防除員 }

福岡県農林業総合試験場長  
(福岡県病虫害防除所)

平成29年度病虫害発生予報第11号(2月)について

このことについて、病虫害発生予報第11号を発表したので送付します。

予報第11号

<予想される向こう1か月の天候(平成30年1月20日~平成30年2月19日)>

強い寒気が流れ込みやすく、向こう1か月の気温は低いでしょう。期間の前半は、気温がかなり低くなる見込みです。

寒気や気圧の谷の影響を受けやすく、日照時間は平年並か少ない見込みです。

向こう1か月の気温・降水量・日照時間(数値は予想される出現確率)

	平均気温	降水量	日照時間
九州北部地方	低 <b>70</b> 並 <b>20</b> 高 <b>10%</b> 低い見込み	少 <b>30</b> 並 <b>40</b> 多 <b>30%</b> ほぼ平年並の見込み	少 <b>40</b> 並 <b>40</b> 多 <b>20%</b> 平年並か少ない見込み

(福岡管区气象台 平成30年1月18日発表発表抜粋)

2月における主な病虫害の発生動向は、次のように予想されます。

作物名	病虫害名	現況 (発生量)	2月の発生予報 (発生量)	
		平年比	平年比	前年比
冬春イチゴ	うどんこ病 ハダニ類	少 並	<b>少</b> <b>並</b>	<b>並</b> <b>並</b>
冬春ナス	すすかび病	少	<b>少</b>	<b>並</b>
冬キャベツ	コナガ	多	<b>やや多</b>	<b>やや多</b>
野菜共通	ミナミキイロアザミウマ	少	<b>少</b>	<b>並</b>

**【野菜：冬春イチゴ】**

**1 うどんこ病**

(1) 予報の内容

発生量：平年より少、前年並

(2) 予報の根拠

ア 1月3半旬調査の結果、発生量は平年より少なかった（－）。

発病株率 0%（平年 0.4%、前年 0%）

イ 向こう1か月の気象予報および想定される栽培管理からは、並発生の条件と予想される（±）。

(3) 防除上の注意

ア 適切にハウスの換気を行い、湿度の低下を図る。

イ 罹病果や罹病葉の早期発見に努め、見つけ次第速やかに取り除く。

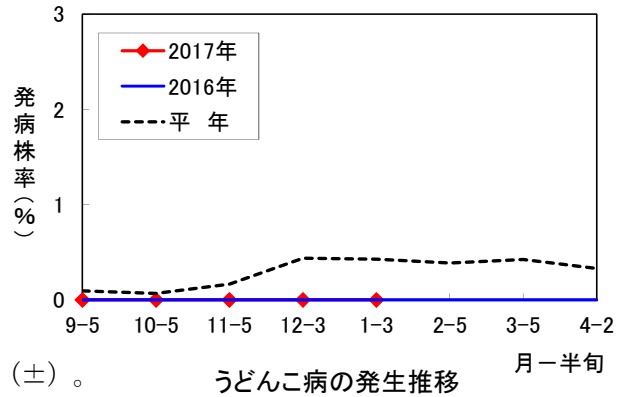
ウ 収穫後の果梗は、放置すると感染源となりやすいので、早めに取り除く。

エ 病勢が進展すると防除が困難となるため、初期防除を徹底する。

オ 古葉かぎ後、葉液が葉裏にもかかるように丁寧に散布する。

カ 同一系統薬剤の連続散布を控え、異なる系統の薬剤をローテーション散布する。

キ 農薬の使用及び散布等にあたっては、p 5の内容を確認の上、適切に実施する（以下の病害虫についても同様）。



**2 ハダニ類**

(1) 予報の内容

発生量：平年・前年並

(2) 予報の根拠

ア 1月3半旬調査の結果、発生量は平年並であった（±）。

寄生株率 12.9%（平年 11.5%、前年 13%）

イ 向こう1か月の気象予報および想定される栽培管理からは、やや少発生の条件と予想される（－～±）。

(3) 防除上注意すべき事項

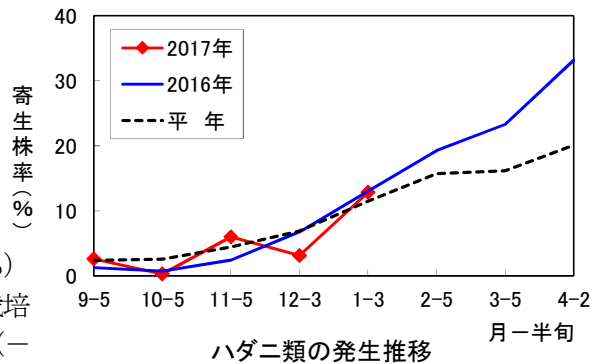
ア ハウス内外の除草を徹底し、本虫の増殖源を絶つ。除草した雑草や摘葉した葉はハウス内に放置せず、ビニル袋等に入れて密封し処分する。

イ 多発後は防除が困難になるので、発生状況に注意し、初期防除を徹底する。なお、防除は摘葉後に行うと効果的である。

ウ 薬剤抵抗性がつきやすいので、同一系統薬剤の連用は避け、気門封鎖剤も含めて異なる系統の薬剤をローテーション散布する。

エ 天敵を利用する場合は、薬剤の選定に留意する。

オ 親株についても防除を徹底する。



**【野菜：冬春ナス】**

**1 すずかび病**

(1) 予報の内容

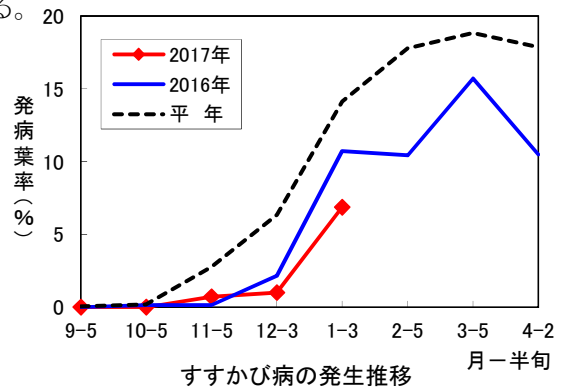
発生量：平年より少、前年並

(2) 予報の根拠

ア 1月3半旬調査の結果、発生量は平年より少なかった（－）。

発病葉率 6.9%（平年 14.1%、前年 10.7%）

イ 向こう1か月の気象予報および想定される栽培管理からは、やや多発生の栽培環境と予想される（±～+）。



(3) 防除上注意すべき事項

- ア 樹勢が低下すると発病が助長されるため、適切な肥培管理に努める。
- イ 適切にハウスの換気を行い、湿度の低下を図る。
- ウ 発病葉はできるだけ除去し、ほ場外へ持ち出し処分する。
- エ 病勢が進展すると防除が困難となるため、初期防除を徹底する。
- オ 同一系統薬剤の連続散布を控え、異なる系統の薬剤をローテーション散布する。
- カ すずかび病の防除薬剤の中には天敵に悪影響を及ぼすものがあるため、天敵を利用している場合は、薬剤の選定に留意する。

【野菜：冬キャベツ】

1 コナガ

(1) 予報の内容

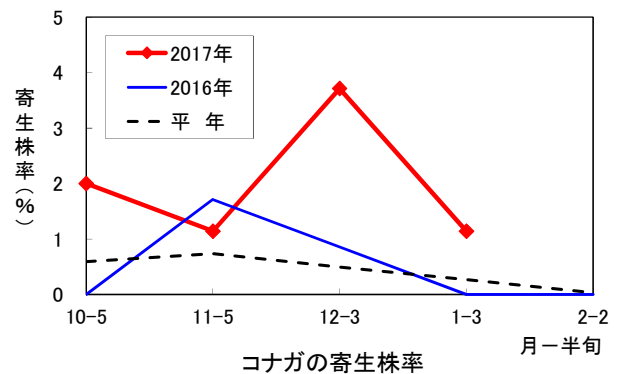
発生量： 平年・前年よりやや多

(2) 予報の根拠

- ア 1月3半旬調査の結果、発生量は平年より多かった(+)。  
寄生株率 1.1% (平年 0.3%、前年 0%)
- イ 向こう1か月の気象予報では、やや少発生の条件となっている(―～±)。

(3) 防除上注意すべき事項

- ア 多発すると結球内部に侵入し、防除が困難になるので、ほ場の発生状況に注意し、発生初期の防除に努める。
- イ 薬剤防除を行う場合は、薬剤が効きやすい若齢期の幼虫を対象に行う。
- ウ ジアミド系の一部の薬剤で感受性の低下が見られるので、それ以外の薬剤を用いて防除を行う。



【野菜：共通】

1 ミナミキイロアザミウマ

(1) 予報の内容

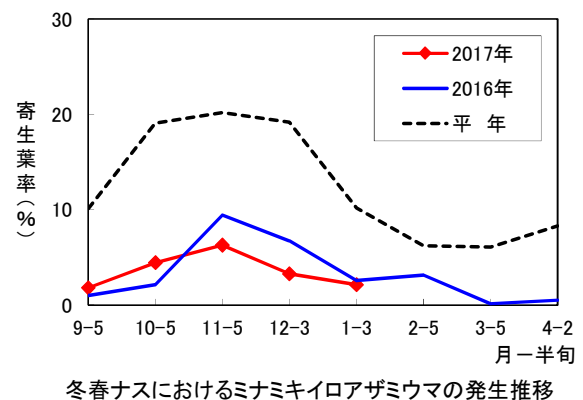
発生量： 平年より少、前年並

(2) 予報の根拠

- ア 1月3半旬調査の結果、冬春ナスにおける発生量は平年より少なかった(―)。  
寄生葉率 2.1% (平年 10.2%、前年 2.6%)
- イ 向こう1か月の気象予報および想定される栽培管理からは、やや少発生の条件と予想される(―～±)。

(3) 防除上注意すべき事項

- ア ハウス内外の除草を徹底し、本虫の増殖源を絶つ。
- イ 葉裏への寄生が多いので、散布ムラがないように散布する。なお、薬剤抵抗性が発達しないよう、同一系統薬剤の連続散布を控える。
- ウ 天敵を利用する場合は、薬剤の選定に留意する。



**【野菜：その他の病害虫】**

作物名 病害虫名	現況 (発生量)	2月の発生予報 (発生量)		防除上注意すべき事項等
	平年比	平年比	前年比	
冬春イチゴ 灰色かび病	並	並	やや多	<ul style="list-style-type: none"> <li>適切にハウスの換気を行い、湿度の低下を図る。</li> <li>罹病果や罹病葉は、見つけ次第速やかに取り除き、ほ場外へ持ち出し処分する。</li> <li>株元まで薬剤がかかるよう、丁寧に薬剤散布する。</li> </ul>
冬春ナス 灰色かび病	やや少	並	やや多	<ul style="list-style-type: none"> <li>適切にハウスの換気を行い、湿度の低下を図る。</li> <li>罹病果や罹病葉は、見つけ次第速やかに取り除き、ほ場外へ持ち出し処分する。</li> </ul>
冬キャベツ 黒腐病	やや少	やや少	少	<ul style="list-style-type: none"> <li>降雨とともに土がはねあげられて、葉縁のくぼみ、水孔から菌が侵入し、発病するので、雨の多い場合は予防的な薬剤散布を心がける。</li> </ul>
菌核病	やや少	やや少	やや少	<ul style="list-style-type: none"> <li>株元に十分かかるように、丁寧に薬剤散布する。</li> <li>発病株は早めに抜き取り処分する。</li> <li>収穫後に反転耕を行い、5cm以上の深さに菌核を埋没させる。</li> </ul>
冬レタス 灰色かび病	少	並	やや多	<ul style="list-style-type: none"> <li>発病株は、抜き取り処分後、直ちに薬剤散布する。</li> </ul>
菌核病	並	やや多	やや多	<ul style="list-style-type: none"> <li>発病株は、早めに抜き取り処分し、灰色かび病との同時防除を行う。</li> <li>収穫後に反転耕を行い、5cm以上の深さに菌核を埋没させる。</li> </ul>
腐敗病	やや多	やや多	多	<ul style="list-style-type: none"> <li>凍害を受けると被害が激しくなるので、トンネル被覆が遅れないようにする。</li> </ul>

# 農薬の安全・適正使用、飛散防止対策の徹底を！

福岡県では、農薬の安全かつ適正な使用及び保管管理、使用現場における周辺への配慮を周知徹底するとともに、農薬による事故防止を目的として、安全使用講習会の開催や啓発チラシの配布等を関係機関、団体と一体となって取り組んでいます。

使用者の安全はもちろん、人畜・隣接作物・河川等への配慮について、ご指導をお願いします。

## 1 農薬適正使用の徹底

○適用作物、使用量や濃度、使用時期、総使用回数などが記載されたラベルをよく確認し、使用基準を遵守する。

※農薬の種類によっては、登録の内容がメーカーによって異なるので、ラベルをよく確認する。

(例：スミチオン水和剤40は、メーカーによって適用作物名や適用病害虫名が異なる)

○有効期限切れの農薬は使用せずに、産業廃棄物として処分する。

## 2 飛散防止対策の徹底

○風の弱い時に散布する。

○風向、散布方向、散布時間、散布圧などに留意する。

○飛散しにくい農薬（剤型）や飛散が少ないドリフト低減ノズルを使用する。

○散布ほ場周辺の収穫前の作物には十分注意する。

## 3 保護具の着用

○農薬の散布時には、ラベルの注意・警告マークをよく確認し、マスク、保護メガネ、ゴム手袋等を着用する。

## 4 農薬の散布後は、必ず散布器具を洗浄

○噴霧器、薬液タンク、ホースなどの散布器具を十分に洗浄する。

## 5 防除履歴の記帳

○農薬の散布が終わったら、作物名、ほ場の場所、使用年月日、薬剤名、使用濃度、使用量等を正確に記帳する。

## 6 空容器の処分

○空容器は、産業廃棄物処理業者に委託するなど、適切な処分を行う。

また、野焼きは法令で禁止されているので行わない。

福岡県病害虫防除所ではQRコードを作成しています。  
携帯電話のQRコードリーダーでスキャンして頂くと、病害虫防除所ホームページに簡単にアクセスできますので、御利用下さい。



最新の病害虫発生状況