

各関係機関団体の長 } 殿
各病虫害防除員

福岡県農林業総合試験場長
(福岡県病虫害防除所)

平成30年度病虫害発生予報第9号(12月)について

このことについて、病虫害発生予報第9号を発表したので送付します。

予報第9号

**病虫害防除所の業務紹介
～重要病虫害侵入の早期発見のために～**

病虫害防除所では、国内未発生または国内でも限られた場所で発生している重要病虫害が県内に侵入した際に、早期に発見できるよう侵入警戒調査を実施しています。

重要病虫害が侵入すると、農作物の品質を著しく低下させるだけでなく、まん延防止のため農作物の移動を制限され、農業振興に大きな影響を与えることから、植物防疫法に基づき国と都道府県が連携して実施している重要な業務のひとつです。

現在、6種類の重要病虫害(チチュウカイミバエ、ミカンコミバエ種群、ウリミバエ、スイカ果実汚斑細菌病、ウメ輪紋病ウイルス)について、フェロモントラップや宿主植物調査により、発生の有無を確認しています。

輸送技術の発達、船舶や航空機の大形化、食生活の多様化、海外旅行者の増加等により重要病虫害侵入警戒の重要性は一層高まっています。



果樹園の防風樹に設置したフェロモントラップ

<予想される向こう1か月の天候(平成30年12月1日～平成30年12月30日)>
暖かい空気に覆われやすいため、向こう1か月の気温は高いでしょう。
期間のはじめは気温がかなり高い見込みです。

向こう1か月の気温・降水量・日照時間(数値は予想される出現確率)

	平均気温	降水量	日照時間
九州北部地方	低10 並20 高70% 高い見込み	少30 並30 多40% ほぼ平年並の見込み	少40 並30 多30% ほぼ平年並の見込み

(福岡管区气象台 平成30年11月29日発表抜粋)

12月における主な病害虫の発生動向は、次のように予想されます。

作物名	病害虫名	現況 (発生量)	12月の発生予報 (発生量)	
		平年比	平年比	前年比
冬春イチゴ	うどんこ病	少	やや少	やや多
	灰色かび病	やや少	並	並
	ハダニ類	少	やや少	並
冬春ナス	すすかび病	少	少	並
	ミナミキイロアザミウマ	少	やや少	多
冬キャベツ	菌核病	やや多	やや多	やや多
	コナガ	並	多	やや少

注1) 予報の発生量は平年（福岡県の過去10年間）及び参考として前年との比較で、「少、やや少、並、やや多、多」の5段階で示しています。

注2) 予報の根拠には、巡回調査、防除員の調査、予察灯・トラップでの誘殺状況調査等に基づく発生状況、気象予報からみた病害虫の発生条件を必要に応じて記載しています。
それぞれの条件は、少発生（－）、やや少発生（－～±）、並発生（±）、やや多発生（±～＋）、多発生（＋）として示し、＋を総合的に判断して発生量を予想しています。

【野菜：冬春イチゴ】

1 うどんこ病

(1) 予報の内容

発生量：平年よりやや少、前年よりやや多

(2) 予報の根拠

ア 11月5半旬調査の結果、発生量は平年より少なかった（－）。

発病株率 0%（平年 0.2%、前年 0%）

イ 向こう1か月の気象予報では、やや多発生の条件となっている（±～＋）。

(3) 防除上の注意

ア 適切にハウスの換気を行い、湿度の低下を図る。

イ 罹病果や罹病葉の早期発見に努め、見つけ次第速やかに取り除く。

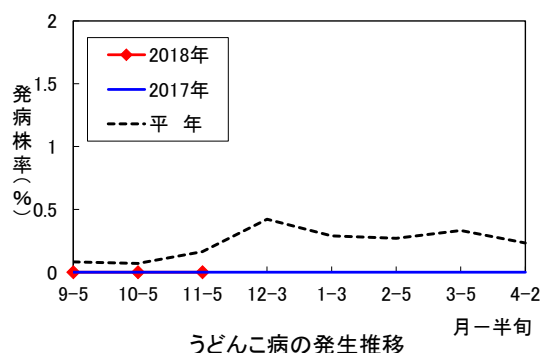
ウ 収穫後の果梗は、放置すると感染源となりやすいので、早めに取り除く。

エ 病勢が進展すると防除が困難となるため、初期防除を徹底する。

オ 古葉かぎ後、葉液が葉裏にもかかるように丁寧に散布する。

カ 同一系統薬剤の連続散布を控え、異なる系統の薬剤をローテーション散布する。

キ 農薬の使用及び散布等にあたっては、p5の内容を確認の上、適切に実施する（以下の病害虫についても同様）。



2 灰色かび病

(1) 予報の内容

発生量：平年・前年並

(2) 予報の根拠

ア 11月5半旬調査の結果、発生量は平年よりやや少なかった（－～±）。

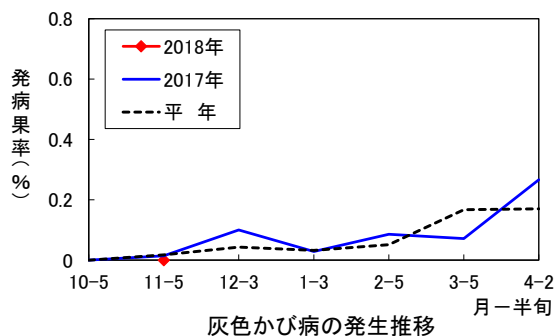
発病果率 0%（平年 0.02%、前年 0.01%）

イ 向こう1か月の気象予報では、やや多発生の条件となっている（±～＋）。

(3) 防除上の注意点

ア 適切にハウスの換気を行い、湿度の低下を図る。

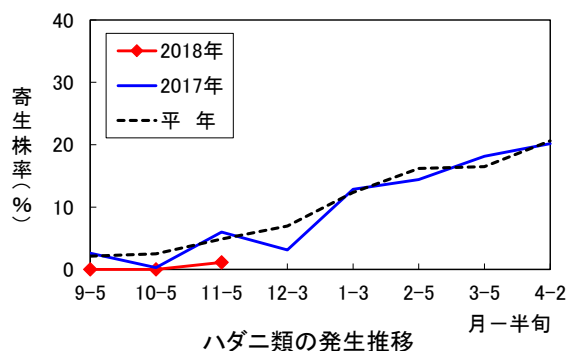
イ 罹病果や罹病葉の早期発見に努め、見つけ次第速やかに取り除く。



- ウ 収穫後の果梗は、放置すると感染源となりやすいので、早めに取り除く。
- エ 病勢が進展すると防除が困難となるため、初期防除を徹底する。
- オ 株元まで薬剤がかかるよう、丁寧に薬剤散布する。
- カ 同一系統薬剤の連続散布を控え、異なる系統の薬剤をローテーション散布する。

3 ハダニ類

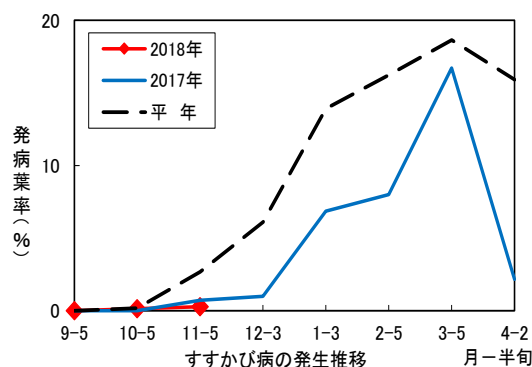
- (1) 予報の内容
発生量：平年よりやや少、前年並
- (2) 予報の根拠
ア 11月5半旬調査の結果、発生量は平年より少なかった（－）。
寄生株率 1.1%（平年 4.9%、前年 6.0%）
イ 向こう1か月の気象予報では、多発生の条件となっている（＋）。
- (3) 防除上注意すべき事項
ア 하우스内外の除草を徹底し、本虫の増殖源を絶つ。除草した雑草や摘葉した葉はハウス内に放置せず、ビニル袋等に入れて密封し処分する。
イ 多発後は防除が困難になるので、発生状況に注意し、初期防除を徹底する。なお、防除は摘葉後に行うと効果的である。
ウ 薬剤抵抗性がつきやすいので、同一系統薬剤の連用は避け、気門封鎖剤も含めて異なる系統の薬剤をローテーション散布する。
エ 天敵を利用する場合は、薬剤の選定に留意する。
オ 親株についても防除を徹底する。



【野菜：冬春ナス】

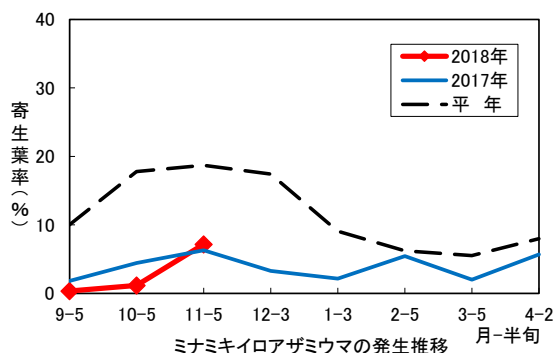
1 すずかび病

- (1) 予報の内容
発生量：平年より少、前年並
- (2) 予報の根拠
ア 11月5半旬調査の結果、発生量は平年より少なかった（－）。
発病葉率 0.3%（平年 2.7%、前年 0.7%）
イ 向こう1か月の気象予報では、やや多発生の条件となっている（±～＋）。
- (3) 防除上注意すべき事項
ア 樹勢が低下すると発病が助長されるため、適しな肥培管理に努める。
イ 適切にハウスの換気を行い、湿度の低下を図る。
ウ 発病葉はできるだけ除去し、ほ場外へ持ち出し処分する。
エ 病勢が進展すると防除が困難であるため、初期防除を徹底する。
オ 同一系統薬剤の連続散布を控え、異なる系統の薬剤をローテーション散布する。
カ すずかび病の防除薬剤の中には天敵に悪影響を及ぼすものがあるため、天敵を利用する場合は、薬剤の選定に留意する。



2 ミナミキイロアザミウマ

- (1) 予報の内容
発生量：平年よりやや少、前年より多
- (2) 予報の根拠
ア 11月5半旬調査の結果、発生量は平年より少なかった（－）。
寄生葉率 7.1%（平年 18.7%、前年 6.3%）
イ 向こう1か月の気象予報では、多発生の条件となっている（＋）。



(3) 防除上注意すべき事項

- ア 하우스内外の除草を徹底し、本虫の増殖源を絶つ。除草した雑草はハウス内に放置せず、ほ場外へ持ち出して処分する。
- イ 葉裏への寄生が多いので、散布ムラがないように散布する。なお、薬剤抵抗性の発達を回避するために、同一系統薬剤の連用は避ける。
- ウ 天敵を利用する場合は、薬剤の選定に留意する。

【野菜：冬キャベツ】

1 菌核病

(1) 予報の内容

発生量：平年・前年よりやや多

(2) 予報の根拠

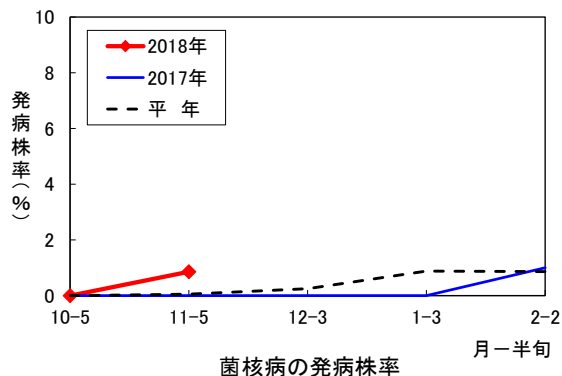
ア 11月5半旬調査の結果、発生量は平年よりやや多かった(±~+)。

発病株率 0.9% (平年 0.05%、前年 0%)

イ 向こう1か月の気象予報では、並発生の条件となっている(+)

(3) 防除上注意すべき事項

- ア 発病株は早めに抜き取り処分する。
- イ 防除適期は結球開始期である。株元に十分かかるように、丁寧に散布する。
- ウ 収穫後に反転耕を行い、5cmを超える深さに菌核を埋没させる。



2 コナガ

(1) 予報の内容

発生量：平年より多・前年よりやや少

(2) 予報の根拠

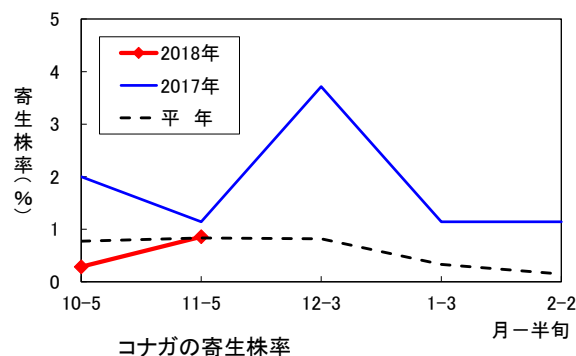
ア 11月5半旬調査の結果、発生量は平年並であった(±)。

寄生株率 0.9% (平年 0.8%、前年 1.1%)

イ 向こう1か月の気象予報では、多発生の条件となっている(+)

(3) 防除上注意すべき事項

- ア 多発すると結球内部に食入し、防除が困難になるので、ほ場の発生状況に注意し、発生初期の防除に努める。
- イ 薬剤が効きやすい若齢期の幼虫を対象に薬剤防除を行う。
- ウ 一部のジアミド系薬剤で感受性が低下している個体群が確認されているため、異なる系統の薬剤をローテーション散布する。



【野菜：その他の病害虫】

作物名 病害虫名	発生量 (現況)	発生量 (12月の発生予報)		防除上注意すべき事項等
	平年比	平年比	前年比	
冬春ナス 灰色かび病	やや少	並	並	<ul style="list-style-type: none"> ・適切にハウスの換気を行い、湿度の低下を図る。 ・発病果、発病葉はできるだけ除去し、ほ場外へ持ち出し処分する。

作物名 病害虫名	発生量 (現況)	発生量 (12月の発生予報)		防除上注意すべき事項等
	平年比	平年比	前年比	
冬キャベツ 黒腐病	やや少	やや少	やや多	・種子および土壌伝染する。菌は、種子の発芽時だけではなく生育期間中にも葉に侵入するので、苗の時期からの予防散布に努める。
冬レタス 灰色かび病	並	並	やや多	・発病株は抜き取り処分し、直ちに薬剤散布する。
菌核病	並	並	多	・発病株は抜き取り処分し、灰色かび病との同時防除を行う。 ・収穫後に反転耕を行い、5 cm を超える深さに菌核を埋没させる。
腐敗病	並	並	並	・凍害を受けると被害が激しくなるので、トンネル被覆が遅れないようにする。

農薬の安全・適正使用、飛散防止対策の徹底を！

福岡県では、農薬の安全かつ適正な使用及び保管管理、使用現場における周辺への配慮を周知徹底するとともに、農薬による事故防止を目的として、安全使用講習会の開催や啓発チラシの配布等を関係機関、団体と一体となって取り組んでいます。

使用者の安全はもちろん、人畜・隣接作物・河川等への配慮について、ご指導をお願いします。

1 農薬適正使用の徹底

○適用作物、使用量や濃度、使用時期、総使用回数などが記載されたラベルをよく確認し、使用基準を遵守する。

※農薬の種類によっては、登録の内容がメーカーによって異なるので、ラベルをよく確認する。

(例：スミチオン水和剤40は、メーカーによって適用作物名や適用病害虫名が異なる)

○有効期限切れの農薬は使用せずに、産業廃棄物として処分する。

2 飛散防止対策の徹底

○風の弱い時に散布する。

○風向、散布方向、散布時間、散布圧などに留意する。

○飛散しにくい農薬（剤型）や飛散が少ないドリフト低減ノズルを使用する。

○散布は場周辺の収穫前の作物には十分注意する。

3 保護具の着用

○農薬の散布時には、ラベルの注意・警告マークをよく確認し、マスク、保護メガネ、ゴム手袋等を着用する。

4 農薬の散布後は、必ず散布器具を洗淨

○噴霧器、薬液タンク、ホースなどの散布器具を十分に洗淨する。

5 防除履歴の記帳

○農薬の散布が終わったら、作物名、ほ場の場所、使用年月日、薬剤名、使用濃度、使用量等を正確に記帳する。

6 空容器の処分

○空容器は、産業廃棄物処理業者に委託するなど、適切な処分を行う。

また、野焼きは法令で禁止されているので行わない。

福岡県病害虫防除所ではQRコードを作成しています。
携帯電話のQRコードリーダーでスキャンして頂くと、病害虫防除所ホームページに簡単にアクセスできますので、御利用下さい。



最新の病害虫発生状況